Viewing Assessment Scores in Infinite Campus – Parent

Note: not all assessments may be listed on this tab

Step 1: Log into your Infinite Campus Parent Portal Account: https://www.hallco.org/web/ic-portal-users/



Step 2: Click 'More'

Step 3: Click 'Assessments'

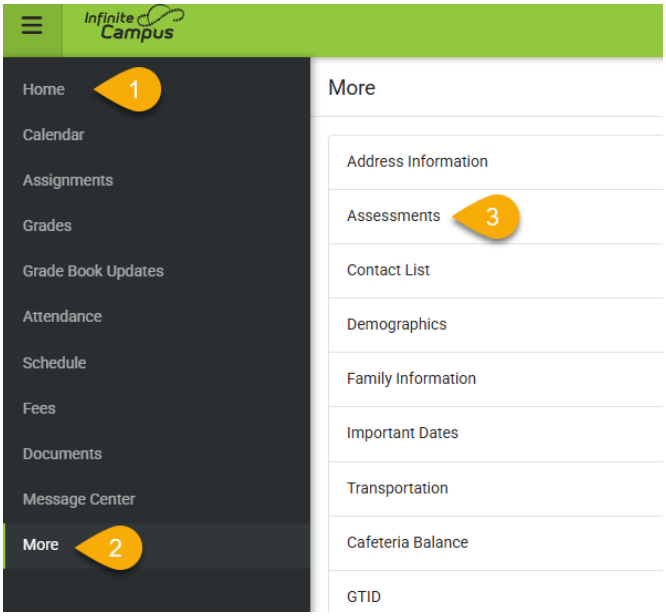

Step 4: All assessments that are available will be shown under State Tests or District Tests

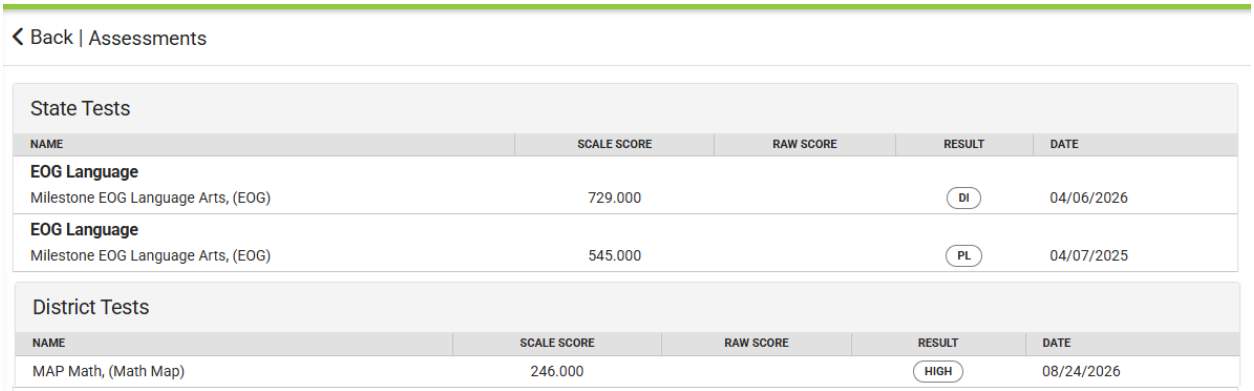

Please contact your child's school if you are having trouble logging into Infinite Campus Parent Portal

Visualización de los resultados de evaluaciones en Infinite Campus – Padres

Nota: es posible que no todas las evaluaciones aparezcan en esta pestaña.

Paso 1: Inicie sesión en su cuenta del Portal para Padres de Infinite Campus: https://www.hallco.org/web/ic-portal-users/



Paso 2: Haz clic en 'Más'

Paso 3: Haz clic en 'Evaluaciones'

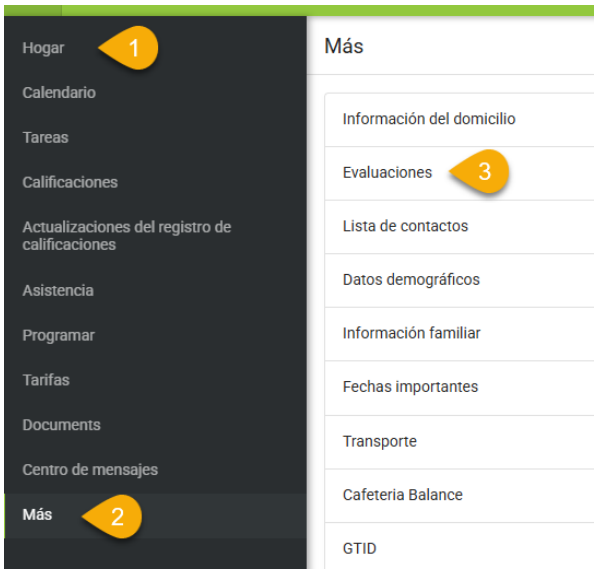

Paso 4: Todas las evaluaciones disponibles aparecerán en «Pruebas estatales» o «Pruebas distritales».

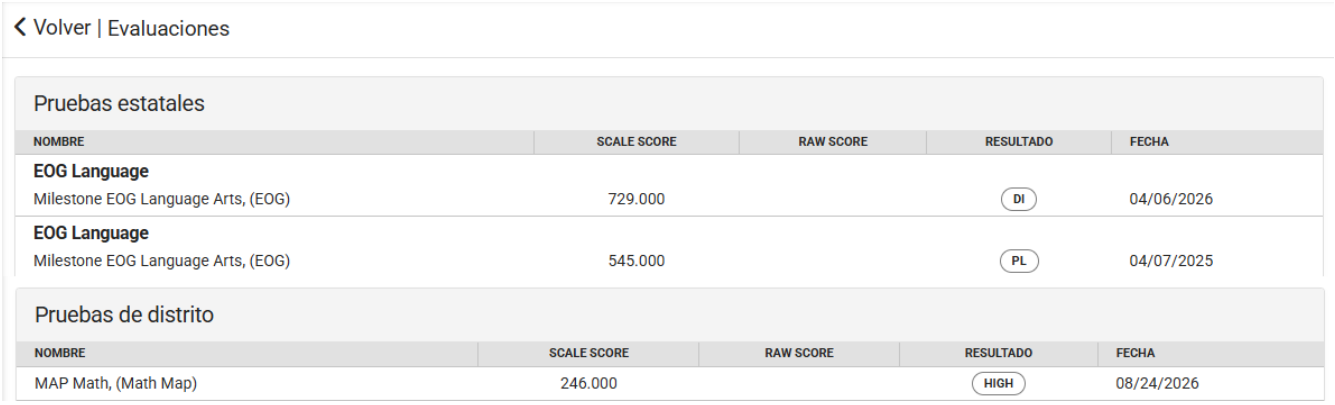

Comuníquese con la escuela de su hijo si tiene dificultades para iniciar sesión en el Portal para padres de Infinite Campus.

Xem điểm đánh giá trong Infinite Campus – Dành cho phụ huynh

Lưu ý: Không phải tất cả các bài đánh giá đều có thể hiển thị trong tab này.

Bước 1: Đăng nhập vào tài khoản Cổng thông tin Phụ huynh (Parent Portal) trên Infinite Campus tại địa chỉ: https://www.hallco.org/web/ic-portal-users/



Bước 2: Nhấp vào 'Nhieu hon nua'

Bước 3: Nhấp vào 'Cac danh gia'

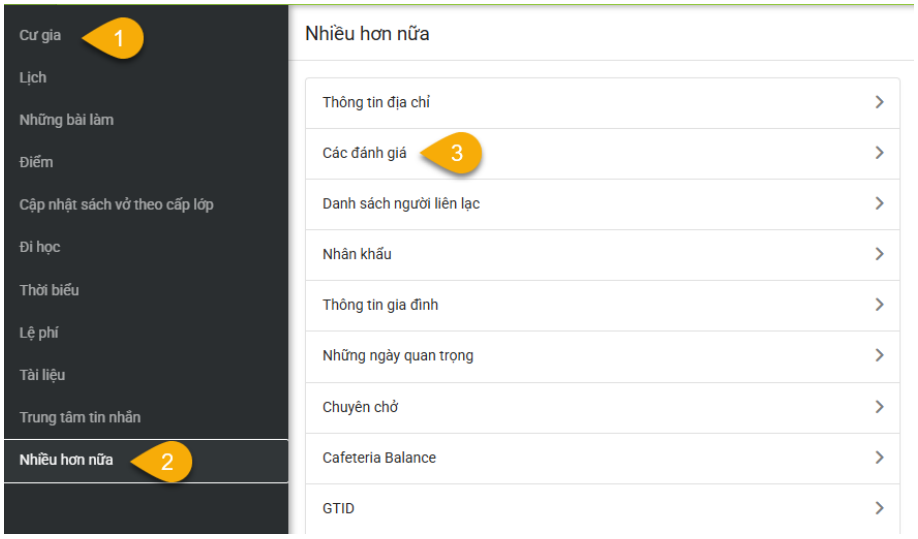

Bước 4: Tất cả các bài đánh giá hiện có sẽ được hiển thị bên dưới mục Các bài kiểm tra cấp tiểu bang (State Tests) hoặc Các bài kiểm tra cấp học khu (District Tests).

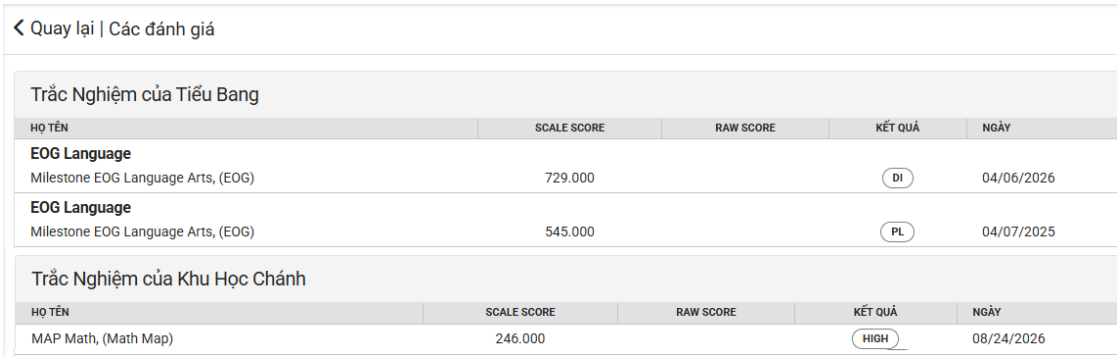

Vui lòng liên hệ với trường học của con quý vị nếu quý vị gặp khó khăn khi đăng nhập vào Cổng thông tin dành cho phụ huynh Infinite Campus (Infinite Campus Parent Portal).