

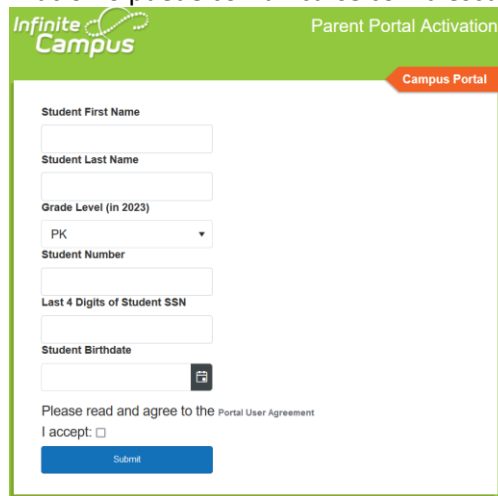
Para crear una cuenta en el Portal para padres de Infinite Campus

Paso 1: Visite <https://www.hallco.org/web/ic-portal-users/> y haga clic en el 'Nuevos Usuarios De IC Haga Click Aquí'

Paso 2: Lea el **Acuerdo de acceso web electrónico del sistema escolar del Condado de Hall para ver la política de Información** del estudiante y haga clic en el 'Aceptar' botón

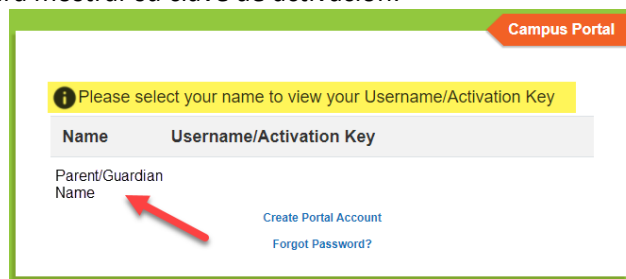
Paso 3: En la pantalla de activación del portal, ingrese el nombre, el apellido, el nivel de grado, el número de estudiante, los últimos 4 del SSN y la fecha de nacimiento de su hijo antes de hacer clic en los botones "Acepto" y "Enviar":

*Si no sabe el número de estudiante de su hijo, puede hacer que su hijo inicie sesión en Infinite Campus Student para ver esta información o puede comunicarse con la escuela de su hijo.



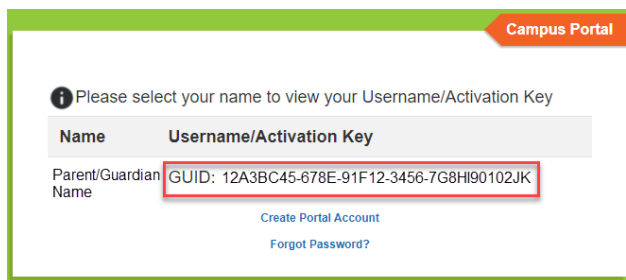
The screenshot shows the 'Parent Portal Activation' form. It includes fields for Student First Name, Student Last Name, Grade Level (in 2023) with a dropdown menu, Student Number, Last 4 Digits of Student SSN, and Student Birthdate. There is a checkbox for 'I accept' and a 'Submit' button. The Infinite Campus logo is in the top left, and 'Parent Portal Activation' and 'Campus Portal' are in the top right.

Paso 4: Haga clic en su nombre para mostrar su clave de activación:



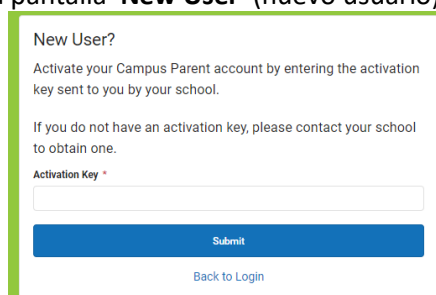
The screenshot shows a table with two columns: 'Name' and 'Username/Activation Key'. The 'Name' column contains 'Parent/Guardian Name'. A red arrow points to this name. Below the table are links for 'Create Portal Account' and 'Forgot Password?'. A message at the top says 'Please select your name to view your Username/Activation Key'.

Paso 5: **Anote este 'Activation Key' número antes de hacer clic en el botón 'Create Portal Account'** (Crear cuenta de portal):



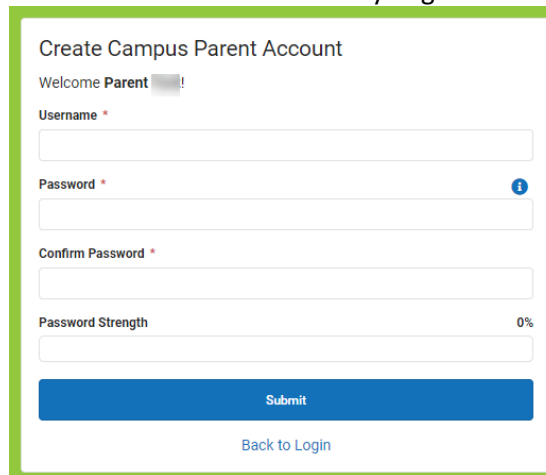
This screenshot is identical to the previous one, but the 'GUID: 12A3BC45-678E-91F12-3456-7G8HI90102JK' in the 'Username/Activation Key' column is highlighted with a red box.

Paso 6: Ingrese la clave de activación en la pantalla 'New User' (nuevo usuario), haga clic en 'Submit' (enviar):



The screenshot shows the 'New User?' screen. It has a heading 'New User?' and a sub-heading 'Activate your Campus Parent account by entering the activation key sent to you by your school.' Below this is a text input field labeled 'Activation Key *' and a 'Submit' button. A link for 'Back to Login' is at the bottom.

Paso 7: Cree un nombre de usuario y una contraseña de su elección y haga clic en el botón ‘Submit’ (enviar):



Create Campus Parent Account

Welcome Parent [redacted]!

Username *

Password *

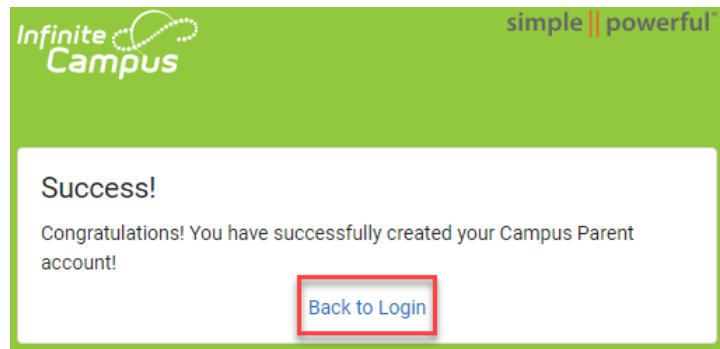
Confirm Password *

Password Strength 0%

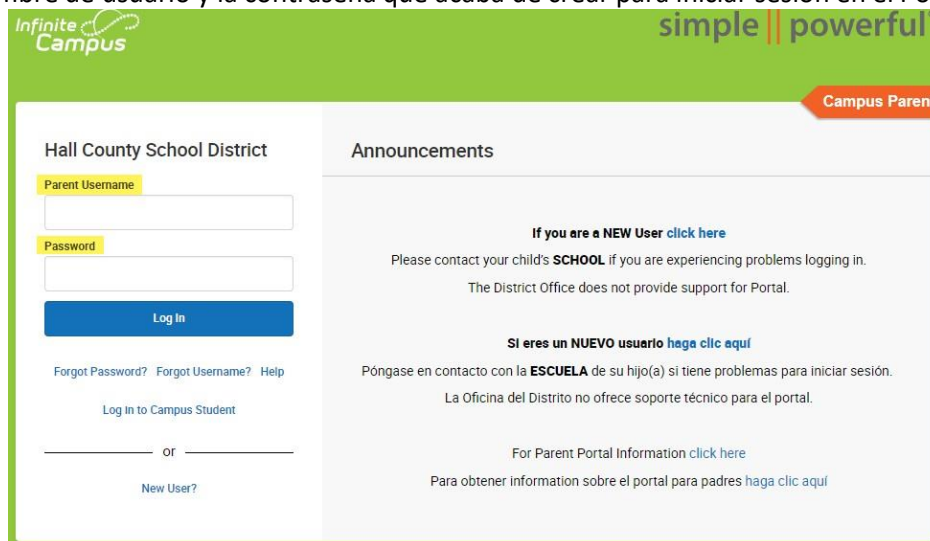
Submit

[Back to Login](#)

Paso 8: Una vez que haya creado su cuenta con éxito, use el hipervínculo ‘Back to Login’ (atrás para iniciar session) para acceder a la pantalla de inicio de session:



Paso 9: Ingrese el nombre de usuario y la contraseña que acaba de crear para iniciar sesión en el Portal para padres:



Infinite Campus simple || powerful

Campus Parent

Hall County School District

Parent Username

Password

Log In

[Forgot Password?](#) [Forgot Username?](#) [Help](#)

[Log in to Campus Student](#)

or

[New User?](#)

Announcements

If you are a **NEW User** [click here](#)

Please contact your child's **SCHOOL** if you are experiencing problems logging in.
The District Office does not provide support for Portal.

Si eres un **NUEVO usuario** [haga clic aquí](#)

Póngase en contacto con la **ESCUELA** de su hijo(a) si tiene problemas para iniciar sesión.
La Oficina del Distrito no ofrece soporte técnico para el portal.

For Parent Portal Information [click here](#)

Para obtener information sobre el portal para padres [haga clic aquí](#)

La creación de una cuenta solo se requiere una vez para obtener acceso al Portal para padres para todos sus hijos que asisten a cualquier escuela del condado de Hall. Una vez creado el nombre de usuario y la contraseña, los padres/tutores legales simplemente deben ir a la pantalla de inicio de sesión del “Campus Portal for Students and Parents” (Portal del Campus para estudiantes y padres) para los futuros inicios de sesión: <https://campus.hallco.org/campus/portal/hall.jsp>